

天然由来成分配合・生分解性  
環境対策型洗剤

超強力洗浄!  
様々な用途に!

ケセル<sup>1</sup>

KSR-300

KSR-P01

KSR-P18

いろんな汚れ落として使える!



ABC shokai

インサルバック事業部


# KSR こんな洗剤はじめて？

ケセルワンは天然由来成分を使用し、人体に有害な有機溶剤を含まず、環境にやさしい生分解性の洗剤。用途に合わせて洗剤を選ぶのではなく、様々な用途に1本でお応えする商品です。


## 様々な付着物・下地に対応



木工用ボンド




シリコン




ガム




粘着剤




ゴム系接着剤



発泡ウレタン



プチルテープ



粘着テープ



ラッカースプレー




醤油しみ



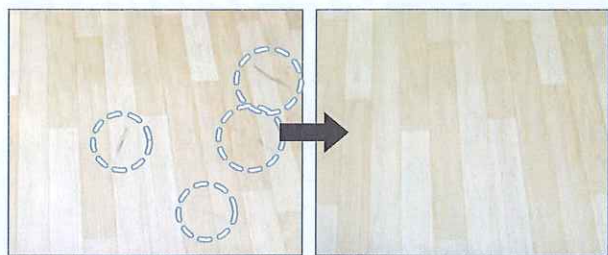
油汚れ



コーヒーしみ



フローリングに描かれた「くれよん」や「マジック」のいたづら書き



クッションフロアやフローリングのヒールマーク

その他 → ウレタン系接着剤、色鉛筆、口紅、オイル、グリース、昆虫痕、食用油… etc.

## ■付着物判定結果

付着物	判定	試験下地	備考
ラッカーズプレー	○	金属、窯業系サイディング、塗装面	
くれよん	○	ビニールクロス、木質フローリング	
色鉛筆	○	〃	
マジックインキ	○	〃	
木工用接着剤	硬化前 ○ 硬化後 △	木質フローリング	10分程度の漬け置き必要
合成ゴム系接着剤	硬化前 ○ 硬化後 ○	〃	10分程度の漬け置き必要
ウレタン系接着剤	硬化前 ○ 硬化後 ○	〃	30分程度の漬け置き必要
発泡ウレタン	硬化前 ○ 硬化後 △	アルミサッシ等の金属面	軟化は可能
シリコンコーキング	硬化前 ○ 硬化後 ×	〃	
プチルテープ	○	ステンレス配管等の金属面	ヘラ併用
ヒールマーク	○	クッションフロア、木質フローリング	
醤油	○	タイルカーペット	軽くとたくと容易
コーヒー	○	タイルカーペット、自動車シート	軽くとたくと容易

※ラッカーズプレー等溶剤を含む付着物は、その成分が下地を侵してしまっている場合があります。また浸透性(多孔質)の高い下地の場合には浸透した汚れ成分も分解剥離致しますが、強制的な除去手段が必要になる場合があります。

## ■下地別対応表

下地	対応	備考
ビニールクロス	○	柄物にも対応
フローリング	○	WAXも除去
金属類	ステンレス ○ ガルバニウム ○ アルミ ○	
プラスチック類	ポリカーボネイト ○ 塩ビ △ エポキシ ○ アクリル ○	透明、半透明にも対応 可塑剤の多い物については膨潤する可能性あり
塗装面	板金塗装 ○ 窯業系サイディング △ ペンキ塗り ×	塗装を除去してしまう可能性あり 付着物同様に塗装を除去
タイルカーペット	○	
クッションフロア	○	

※付着物の除去後には下地保護のため必ず水拭き等で水分を与えてください。

※表記中の対応につきましては自社規格の試験においての判定であり、保証するものではありません。対応できることが確認されている下地でも、状態によって変色、退色、膨潤する可能性がございますので、必ず目立たない所でテストしてからご使用ください。また、表記にない条件でのご使用に関しましても、必ず確認の上ご使用ください。判断がつきにくい場合には弊社までお気軽にご相談ください。

## ■作業に合わせて選べるラインナップ

ケセルワンは選べる3つのサイズをご用意しております。商品特性に違いはなく、いつでも気軽にお使い頂けるエアゾールタイプと大容量のリキッドタイプがございます。


### スーパースタANDARD



**使いごたえ充分の  
最大使用可能面積18㎡!**

内 容 量 : 300ml  
 最大使用可能面積 : 18㎡  
 付 属 品 : ガス抜きキャップ  
 入 数 : 12本/ケース入り  
 高 圧 ガ ス : LPG  
 J A N コ ー ド : 4582153710112

### 差し替え可能なリキッドタイプ



**専門業者の方も納得の内容量**

内 容 量 : 1ℓ  
 最大使用可能面積 : 100㎡  
 入 数 : 5缶/ケース入り  
 J A N コ ー ド : 4582153710129

### 大容量18リットル缶



**工場のメンテナンスでも余裕です**

内 容 量 : 18ℓ  
 最大使用可能面積 : 1,800㎡  
 入 数 : 1缶  
 J A N コ ー ド : 4582153710136


※最大使用可能面積は焼付け塗装された金属面にラッカーズプレーを吹付け(下地が見えなくなる程度)、4㎡除去した時の使用量を目安に換算しています。

## ケセルワンの特長

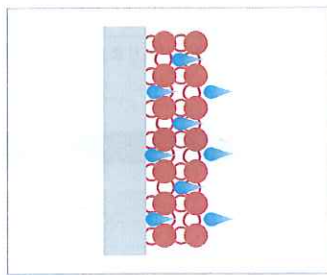
- いろいろな汚れ落としに使える多用途洗浄剤です。様々な用途に一本でお応えします。
- 天然由来成分を主成分とし、環境にやさしい生分解性です。また人体に有害な芳香族系有機溶剤（シンナー類）は一切使用しておりません。
- 下地への影響が少なく、浸透性も早く数秒で汚れを浮かせ、素早く簡単に作業ができます。

## ケセルワンの汚れ除去メカニズム


ケセルワンの主成分である天然由来成分「テルペノイド」は、一般的な溶剤型洗浄剤が汚れを溶解させるのと違い、様々な汚れの主成分である油分（石油系成分）を分解剥離させる事によって除去を容易にします。汚れを引き伸ばしたり、再付着させる可能性が低いので少量での洗浄が可能となります。また、ケセルワンの成分は生分解するため、水を流す事で作用を止めますので、必要な効果をコントロールする事が可能です。さらに生分解することで洗浄水の環境影響は非常に小さくなります。



汚れはチェーン状に繋がって付着しています。



「ケセルワン」はこの微細な隙間に入り込み、連結を破壊します。



微粒子を浮か立たせ剥離が完了します。

## ご使用方法

- ① 缶を数回振って吐出ボタンを押してください。(KSR300)
- ② ディスパンサーボトルに移すか、ウェス等に染み込ませてご使用ください。(KSR-P01, 18)
- ③ 落としたい面から20cm程度離してスプレーしてください。
- ④ 数秒待ってから指やスポンジでゆっくりとこすってください。ブロック等凹凸のある面の場合はタワシ等でこすってください。
- ⑤ にじみが確認できたらウェス等で拭き取ってください。
- ⑥ 最後に必ず水を流すか、ぬれ雑巾でよく拭き取ってください。

※発泡ウレタンや接着剤等は硬化前の洗浄にご使用ください。硬化後は完全に除去することはできません。

※汚れが落ちにくい場合は、同じ作業をもう一度繰り返してください。

※金属製、プラスチック製のシール等はがしにくいものは、ヘラで接着面に液を押し込むようにしながらめくり取ってください。

※垂直面に多量に吹付けますと、タレ落ちることがあります。

※土壁、しっくい、紙、布、皮などのしみこみやすい所や、漆塗り、ニス塗りの家具等には使用しないでください。

## ご注意

- 皮膚に触れると皮膚あれを起こす事がありますので、ご使用の際には手袋の着用をおすすめします。
- 換気を良くしてご使用ください。
- 塗装面でも下地を侵さずに汚れ等を落とす事ができますが、薄い塗装や油や熱で痛んだ塗装、プラスチック類、タイル目地、壁紙や化粧板は変色する事がありますので、必ず目立たない所でテストしてからご使用ください。
- レンジ等は機器の取扱い説明書に従ってください。
- 第四類第二石油類 危険物等級Ⅲ